
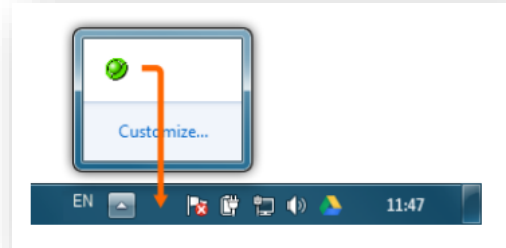
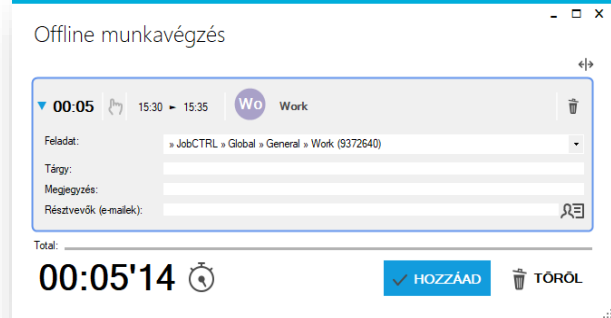
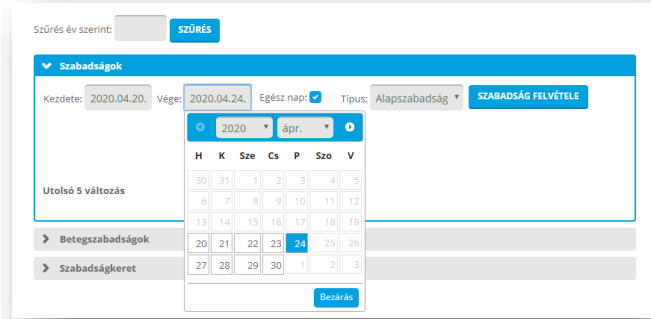


Legfontosabb funkciók	Leírás	Gyors linkek / Illusztráció
JC360 értesítési ikonjai	<p><u>Inaktív munkastátusz / Nem munkastátusz</u>: Ebben az állapotban a program nem rögzít információt, nincs adatkommunikáció a szerverrel.</p> <p><u>Aktív munkastátusz</u>: Ebben az állapotban a program rögzíti a munkafolyamatot és a munkaidőt, és online kapcsolatban van a szerverrel.</p> <p><u>Aktív munkastátusz internetkapcsolat nélkül</u>: Ebben az állapotban a program rögzíti a munkafolyamatot és a munkaidőt, azonban nincs kapcsolatban a szerverrel, így az adatrögzítés a helyi lemezre történik. A kapcsolat helyreálltakor a program feltölti a szerverre az addig rögzített és még fel nem töltött adatokat.</p>	 
Offline ablak	<p>Kézzel indított (Ctrl+F12), vagy inaktivitás miatt felugró offline ablakban rögzíthet munkaidőt a felhasználó.</p>	

Legfontosabb funkciók	Leírás	Gyors linkek / Illusztráció
Szabadságok és távollétek	A felhasználók az alábbi linkre kattintva tudnak szabadságot igényelni maguknak.	<ul style="list-style-type: none"> <li><a href="#">Szabadságok és távollétek</a></li> </ul> 
Manuális munkaidő-módosítás	A felhasználók az alábbi linkre kattintva tudnak manuálisan munkaidőt létrehozni vagy törölni.	<ul style="list-style-type: none"> <li><a href="#">Manuális munkaidő-módosítás</a></li> </ul> 